



УПРАВЛЕНИЕ ФЕДЕРАЛЬНОЙ
СЛУЖБЫ ГОСУДАРСТВЕННОЙ
СТАТИСТИКИ ПО Г. МОСКВЕ
И МОСКОВСКОЙ ОБЛАСТИ

ОСНОВНЫЕ ПОКАЗАТЕЛИ РОЗНИЧНОЙ ТОРГОВЛИ

май 2024 года

29.07.2024

Московская область

СОДЕРЖАНИЕ

Оборот розничной торговли	3
Оборот общественного питания	11

1

Оборот розничной торговли

ОБОРОТ РОЗНИЧНОЙ ТОРГОВЛИ

май 2024 г.

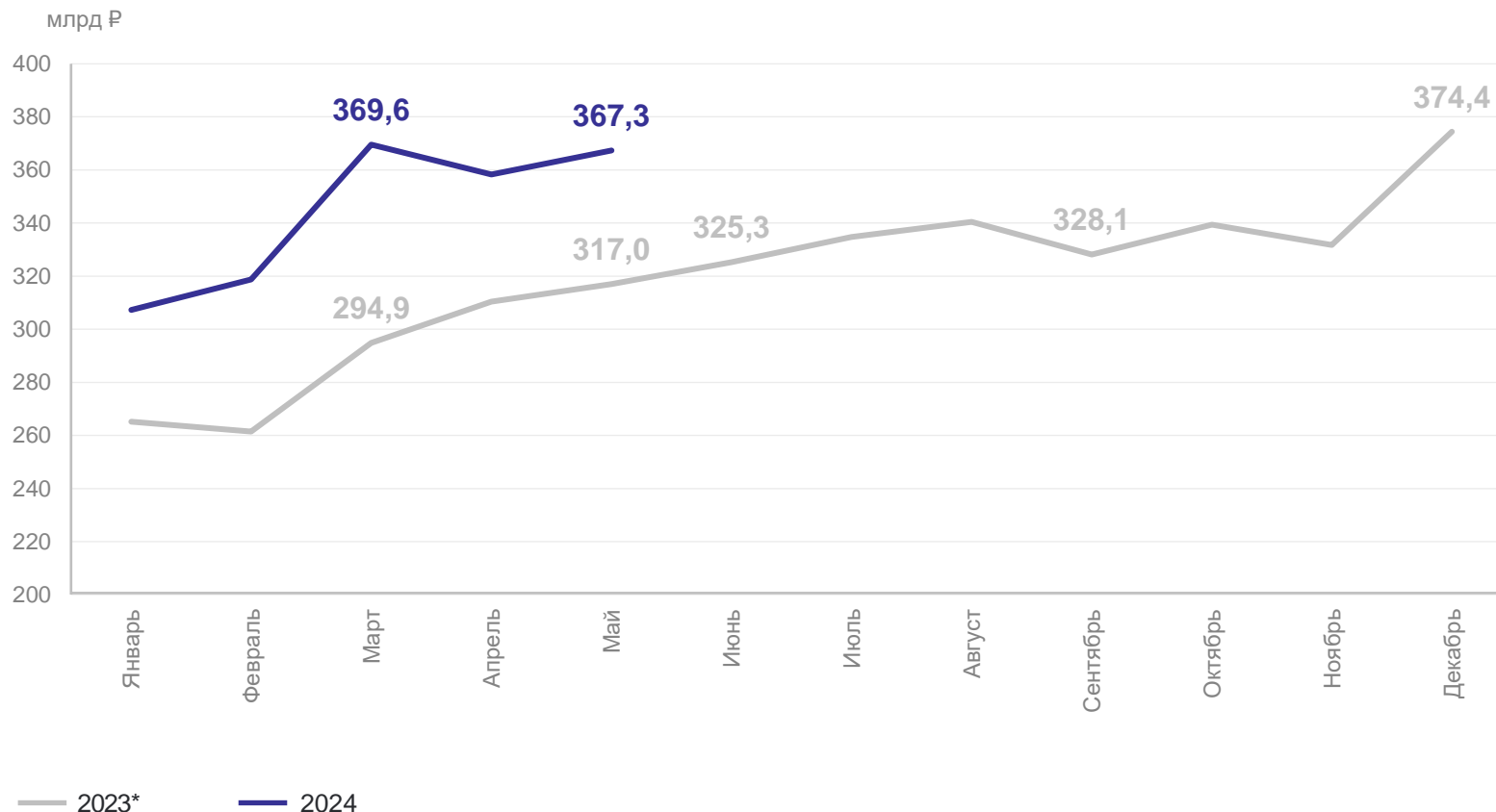
МОССТАТ

Оборот розничной торговли

367,3 млрд ₽

изменение
к маю 2023 г.
(в сопоставимых ценах)

↑ **8,6%**



*В фактически действовавших ценах.

ОБОРОТ РОЗНИЧНОЙ ТОРГОВЛИ

май 2024 г.

МОССТАТ

Оборот розничной торговли

367,3* млрд ₽

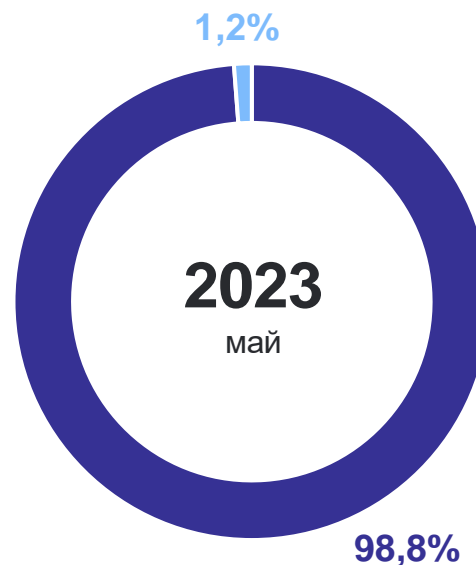
в том числе:

оборот торговых организаций, индивидуальных предпринимателей вне рынка

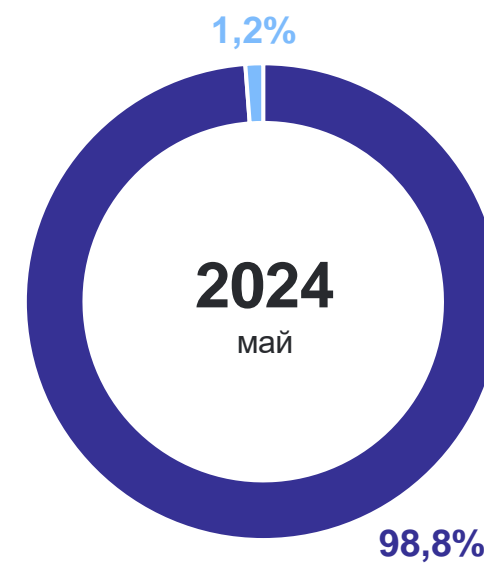
362,8 млрд ₽

продажа товаров на розничных рынках и ярмарках

4,4 млрд ₽



● Торговые организации и ИП



● Розничные рынки и ярмарки

*Незначительные расхождения между итогом и суммой слагаемых объясняются округлением данных.

ИНДЕКСЫ ФИЗИЧЕСКОГО ОБЪЕМА ОБОРОТА РОЗНИЧНОЙ ТОРГОВЛИ

май 2024 г. в % к предыдущему месяцу

МОССТАТ

Оборот розничной
торговли

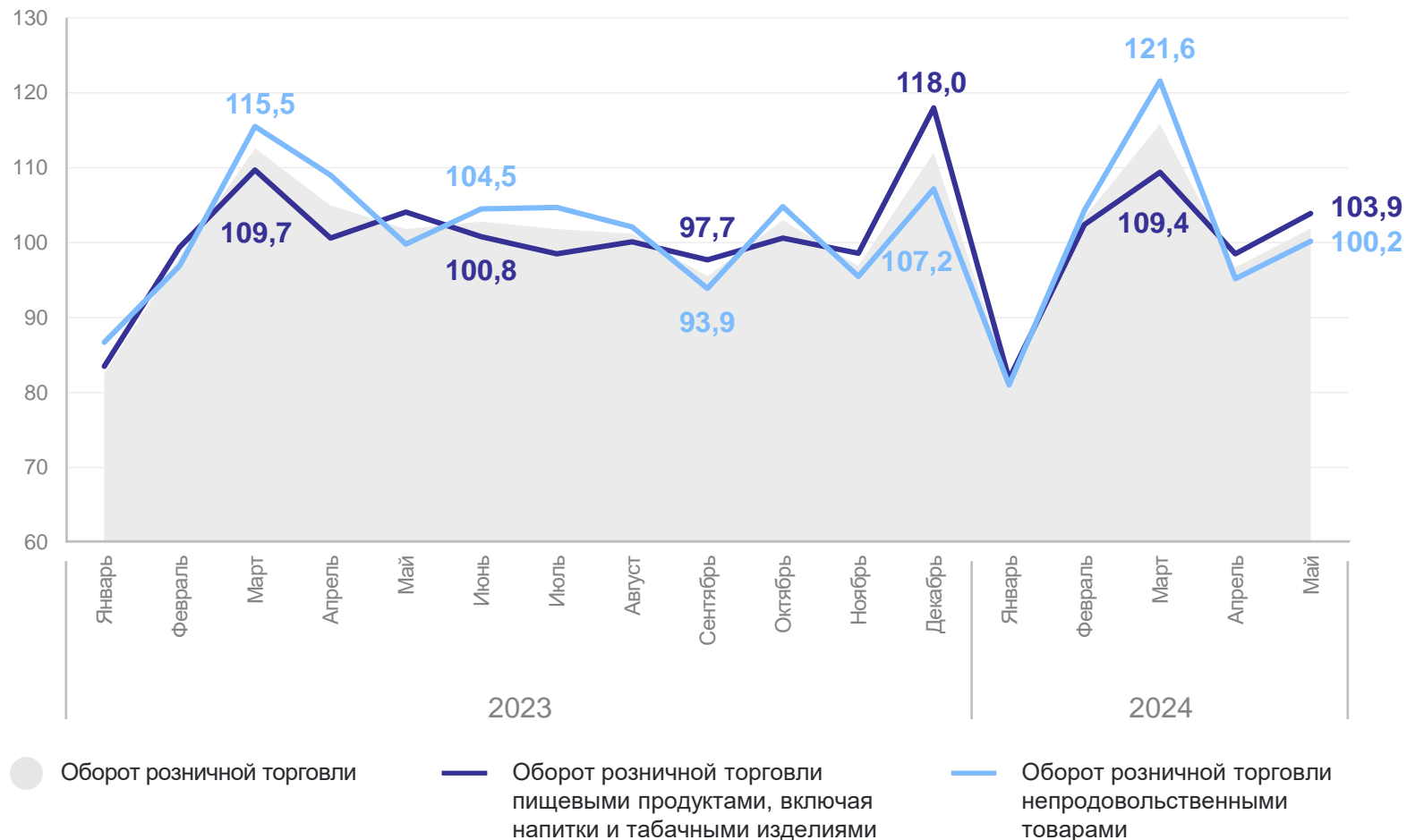
101,9

Оборот розничной торговли
пищевыми продуктами, включая
напитки, и табачными изделиями

103,9

Оборот розничной торговли
непродовольственными товарами

100,2

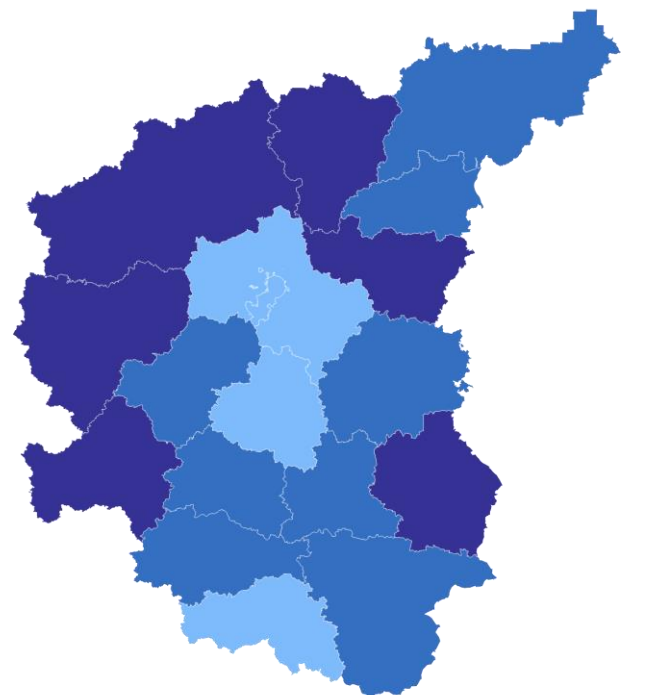


ИНДЕКСЫ ФИЗИЧЕСКОГО ОБЪЕМА ОБОРОТА РОЗНИЧНОЙ ТОРГОВЛИ

май 2024 г. в % к предыдущему месяцу

МОССТАТ

Регионы ЦФО с наибольшими и наименьшими значениями



● 99,5-101,8 ● 101,9-104,3 ● 104,4-106,8

14 субъектов
значение индекса
больше, чем по России

1 субъект
значение индекса
равно значению по России

3 субъекта
значение индекса
меньше, чем по России

*Без учета статистической информации по Донецкой Народной Республике (ДНР), Луганской Народной Республике (ЛНР), Запорожской и Херсонской областям.

ИНДЕКСЫ ФИЗИЧЕСКОГО ОБЪЕМА ОБОРОТА РОЗНИЧНОЙ ТОРГОВЛИ

МОССТАТ

май 2024 г. в % к соответствующему месяцу предыдущего года

Оборот розничной
торговли

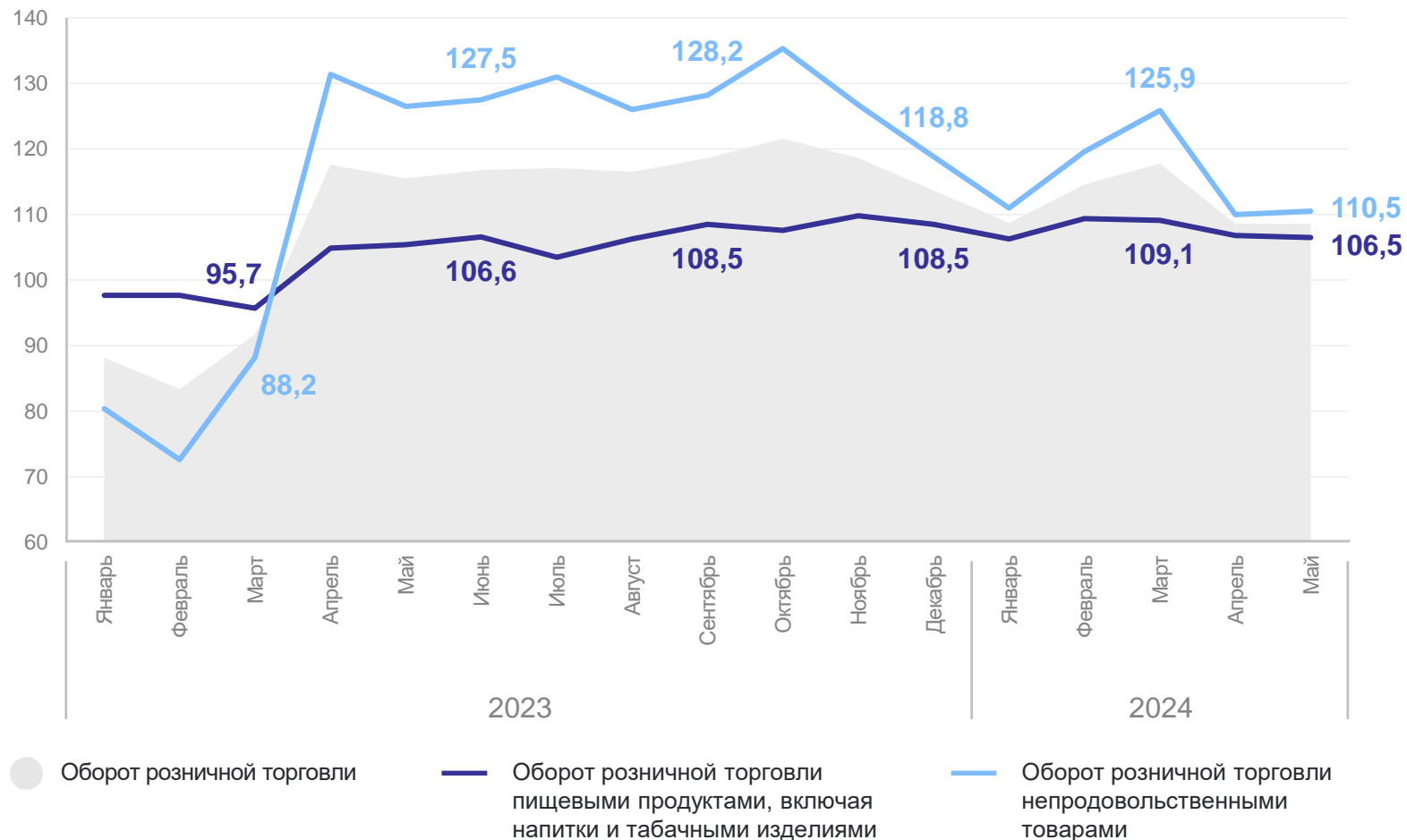
108,6

Оборот розничной торговли
непродовольственными товарами

110,5

Оборот розничной торговли
пищевыми продуктами, включая
напитки, и табачными изделиями

106,5



ИНДЕКСЫ ФИЗИЧЕСКОГО ОБЪЕМА ОБОРОТА РОЗНИЧНОЙ ТОРГОВЛИ

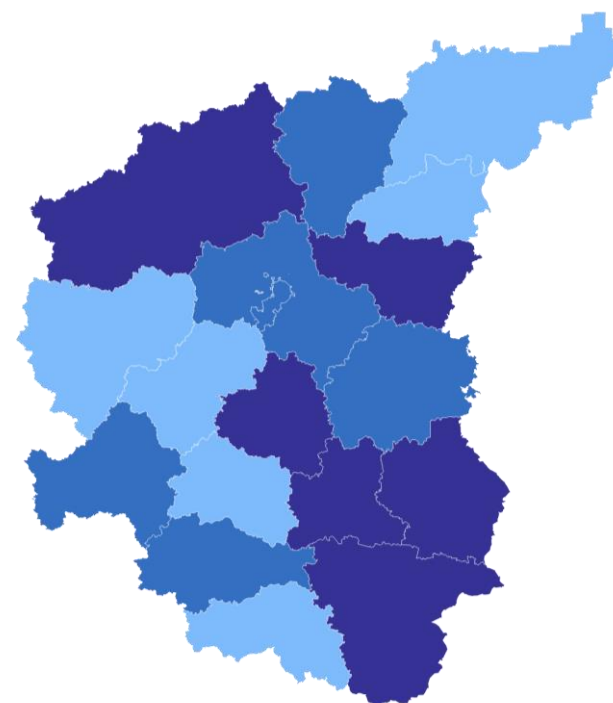
май 2024 г. в % к соответствующему месяцу предыдущего года

МОССТАТ

Регионы ЦФО с наибольшими и наименьшими значениями



*Без учета статистической информации по Донецкой Народной Республике (ДНР), Луганской Народной Республике (ЛНР), Запорожской и Херсонской областям.



● 100,5-106,6 ● 106,7-109,9 ● 110,0-117,7

9 субъектов
значение индекса
меньше, чем по России

9 субъектов
значение индекса
больше, чем по России

ТОВАРНЫЕ ЗАПАСЫ В ОРГАНИЗАЦИЯХ РОЗНИЧНОЙ ТОРГОВЛИ

на 1 июня 2024 г.

МОССТАТ

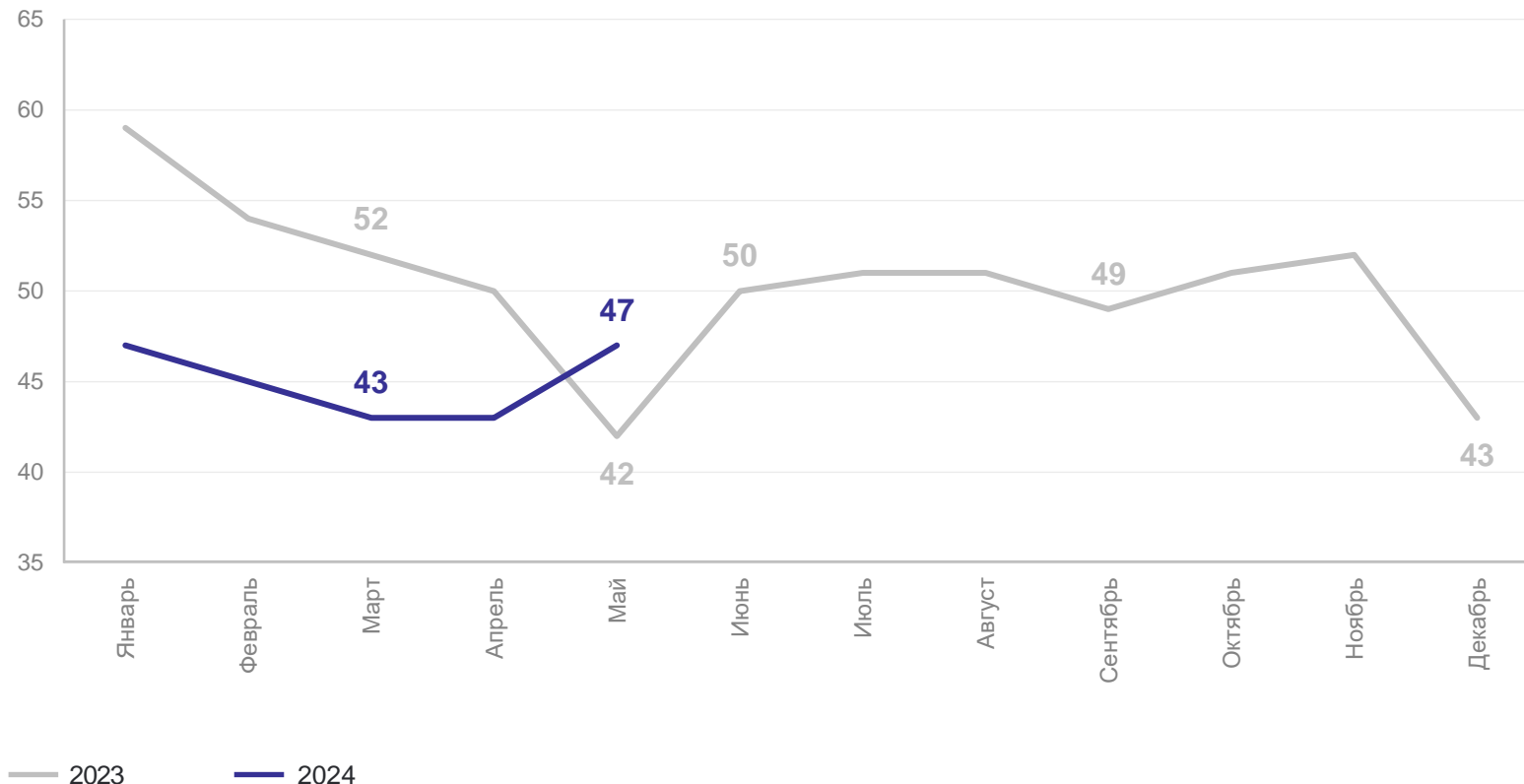
Товарные запасы

341,6 млрд ₽

Обеспеченность запасами

47 дней торговли

дней на конец месяца



2

Оборот общественного питания

ОБОРОТ ОБЩЕСТВЕННОГО ПИТАНИЯ

май 2024 г.

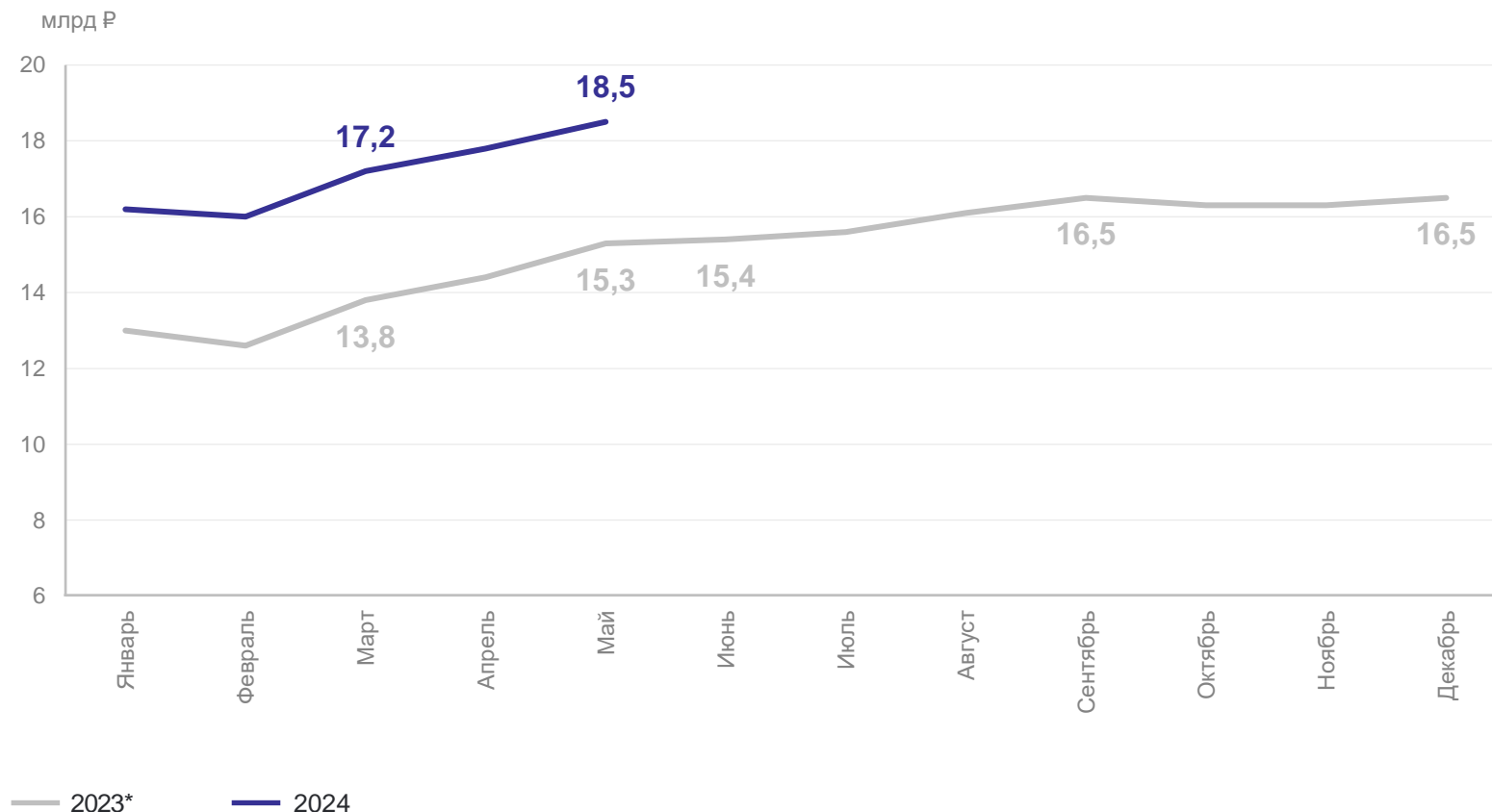
МОССТАТ

Оборот общественного питания

18,5 млрд ₽

изменение
к маю 2023 г.
(в сопоставимых ценах)

↑ **8,8%**



*В фактически действовавших ценах.

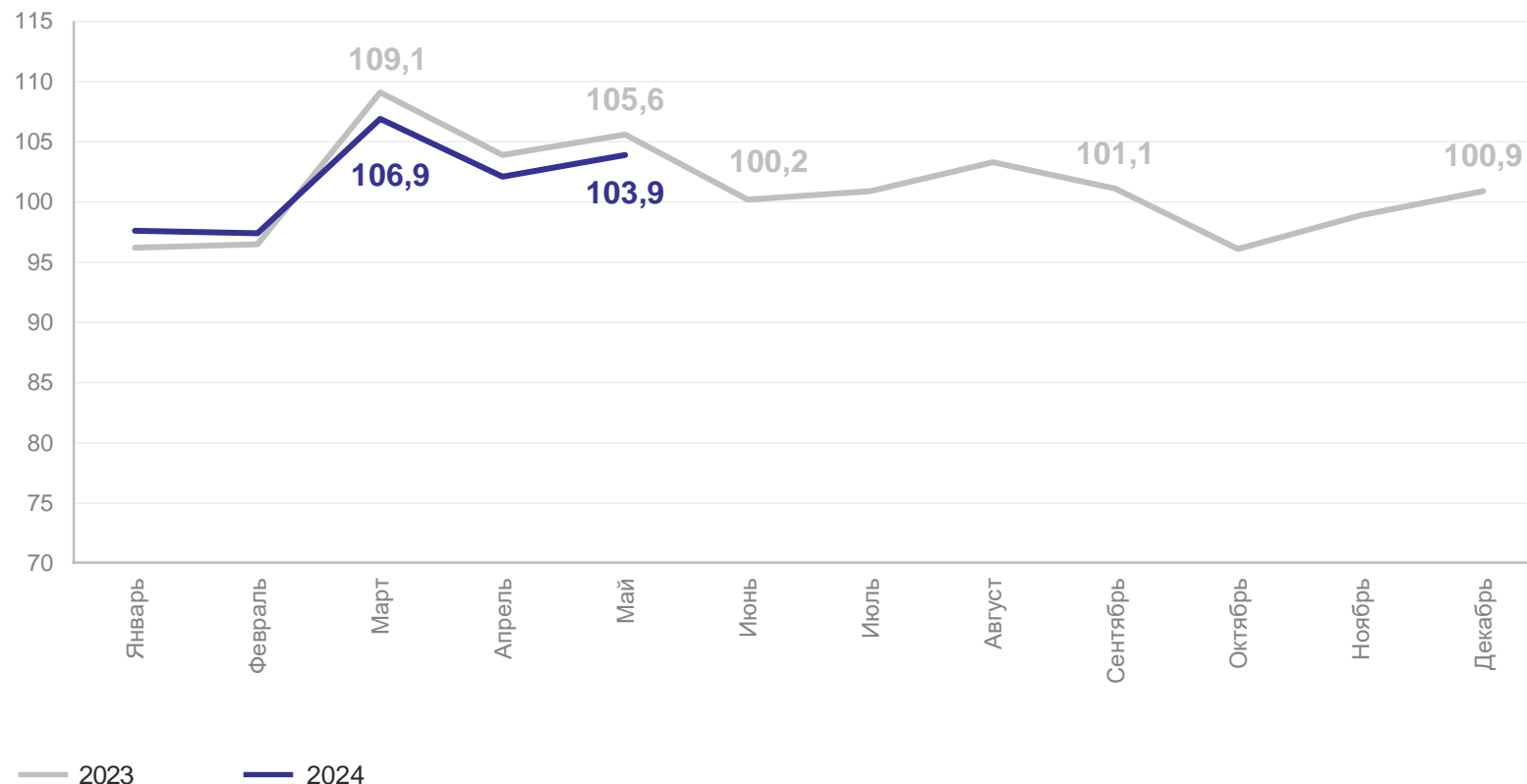
ИНДЕКСЫ ФИЗИЧЕСКОГО ОБЪЕМА ОБОРОТА ОБЩЕСТВЕННОГО ПИТАНИЯ

МОССТАТ

май 2024 г. в % к предыдущему месяцу

Индекс физического
объема оборота
общественного питания

103,9



ИНДЕКСЫ ФИЗИЧЕСКОГО ОБЪЕМА ОБОРОТА ОБЩЕСТВЕННОГО ПИТАНИЯ

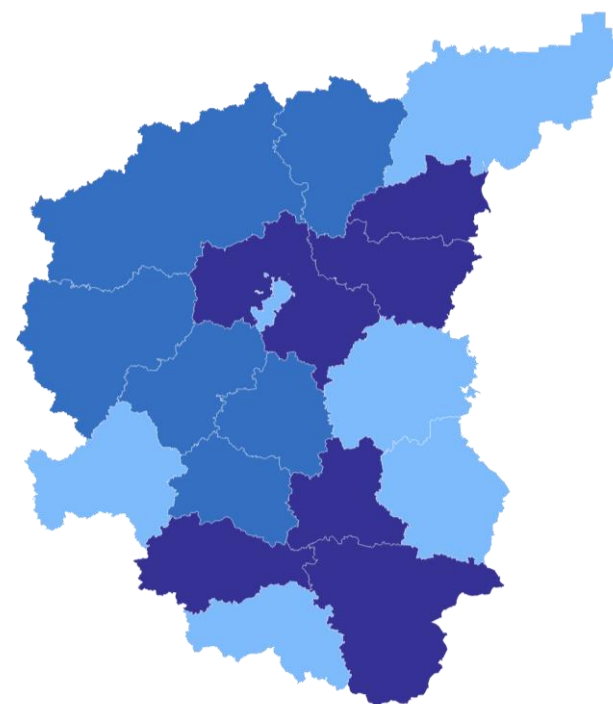
май 2024 г. в % к предыдущему месяцу

МОССТАТ

Регионы ЦФО с наибольшими и наименьшими значениями



*Без учета статистической информации по Донецкой Народной Республике (ДНР), Луганской Народной Республике (ЛНР), Запорожской и Херсонской областям.



86,4-100,0 100,1-103,4 103,5-106,2

7 субъектов
значение индекса
меньше, чем по России

11 субъектов
значение индекса
больше, чем по России

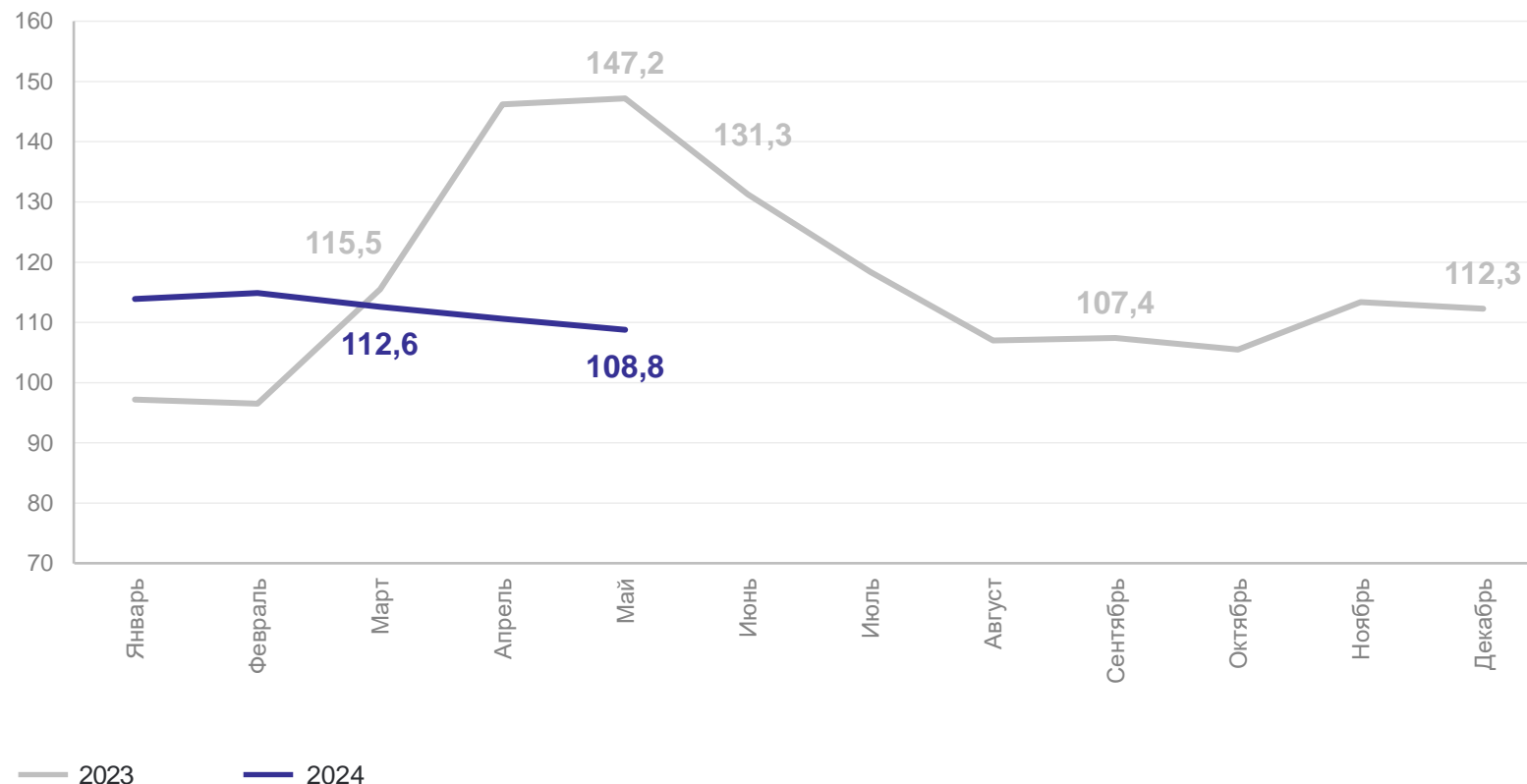
ИНДЕКСЫ ФИЗИЧЕСКОГО ОБЪЕМА ОБОРОТА ОБЩЕСТВЕННОГО ПИТАНИЯ

МОССТАТ

май 2024 г. в % к соответствующему месяцу предыдущего года

Индекс физического
объема оборота
общественного питания

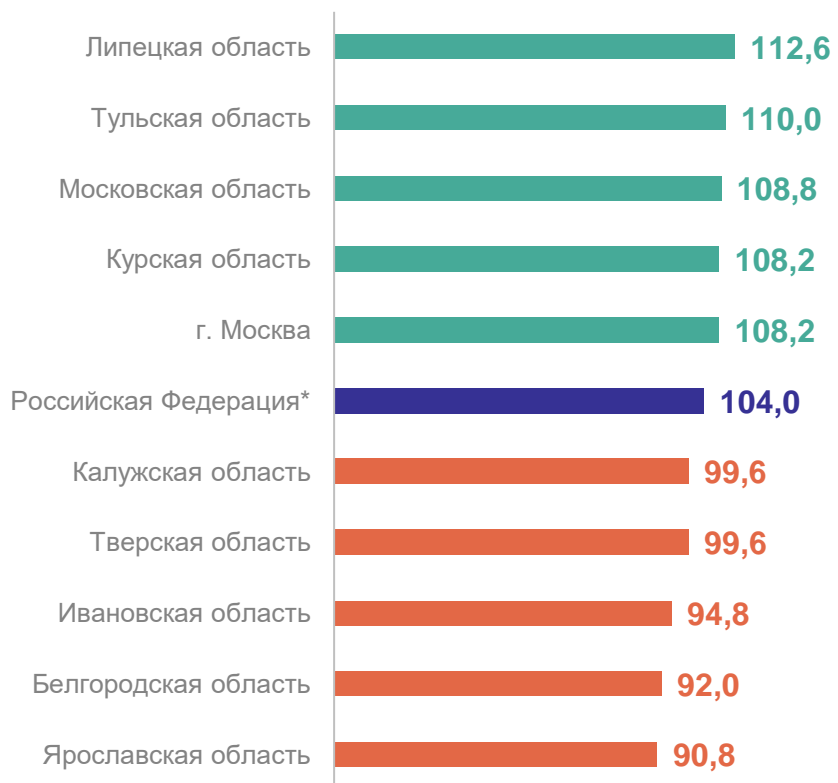
108,8



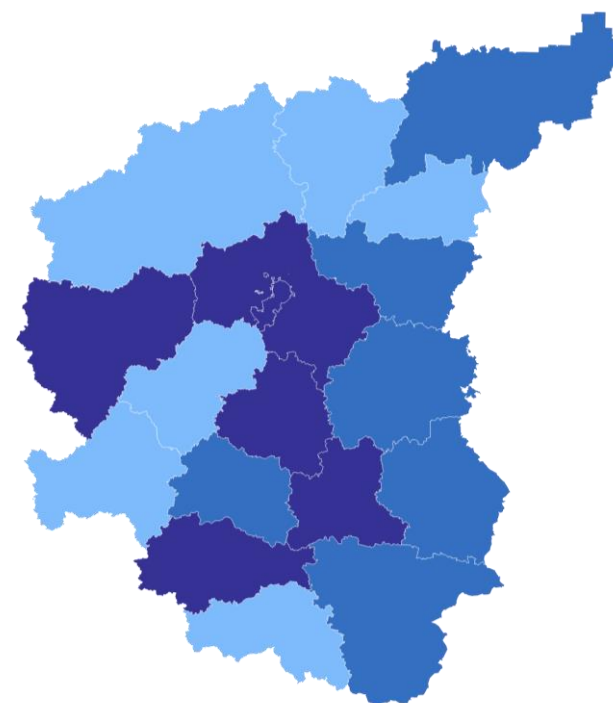
ИНДЕКСЫ ФИЗИЧЕСКОГО ОБЪЕМА ОБОРОТА ОБЩЕСТВЕННОГО ПИТАНИЯ

май 2024 г. в % к соответствующему месяцу предыдущего года

Регионы ЦФО с наибольшими и наименьшими значениями



*Без учета статистической информации по Донецкой Народной Республике (ДНР), Луганской Народной Республике (ЛНР), Запорожской и Херсонской областям.



● 90,8-102,3 ● 102,4-106,8 ● 106,9-112,6

9 субъектов
значение индекса
меньше, чем по России

9 субъектов
значение индекса
больше, чем по России